

# BUNTSTEINPUTZ

Dekorative, strapazierfähige und witterungsbeständige Wandgestaltung mit Buntsteinputzen von quick-mix. Ob an Sockelbereichen, Treppenhäusern oder Eingangshallen: Unterschiedliche Körnungen mit elf verschiedenen Farbkombinationen erfüllen die Anforderungen an kreative und ausdrucksstarke Oberflächen. So bringen Sie Eleganz in Ihre vier Wände.

## EIGENSCHAFTEN

- gebrauchsfertig
- haarrissüberbrückend
- gute Handverarbeitung
- dauerhaft und pflegeleicht
- witterungs- und frostbeständig nach Erhärtung



Einfach clevere Baustoffe.



## TIPP

Um Farbabweichungen in einer optischen Fläche zu vermeiden, empfehlen wir Material mit gleicher Chargennummer zu verwenden.

## ANWENDUNG

- für innen und außen
- auf Putzflächen im Sockelbereich
- auf Putz- und Betonflächen
- für Treppenhäuser, Flure, Eingangsbereiche etc.

## QUALITÄT

- lösemittelfrei
- güteüberwacht
- Kunststoffdispersion als Bindemittel
- Marmor-Granulat oder Natursteinkörnung und Dekorsplitt als Zuschlagstoffe

## LIEFERFORM

- 20-kg-Eimer



quick-mix Gruppe GmbH & Co. KG  
Mühlenschweg 6 • 49090 Osnabrück  
Tel. +49 541 601-01 • Fax +49 541 601-853  
info@quick-mix.de • www.quick-mix.de



Stand 03/2016 · Nr. 1527 · IVD

Einfach clevere Baustoffe.



## FIX UND FERTIG GEMISCHT FÜR KREATIVE WAND- GESTALTUNG



**BUNTSTEIN-  
PUTZ**

Ein Unternehmen der **sievert** Baustoffgruppe

[www.quick-mix.de](http://www.quick-mix.de)

## ECHT KÖRNIC FÜR INNEN UND AUSSEN





# BUNTSTEINPUTZ FÜR DAUERHAFT SCHÖNE WÄNDE

## AUF SOLIDER BASIS BUNTSTEINPUTZ-GRUNDIERUNG



Die Voraussetzung für kreative Wandgestaltung mit Buntsteinputzen ist eine sichere Grundierung.

Diese schafft einen einheitlichen Putzgrund und dient der Haftverbesserung des nachfolgenden Buntsteinputzes. Sie ist lösemittelfrei und weiß eingefärbt.



## PUTZGRUND

Der Putzgrund muss zur Aufnahme der Grundierung sauber, ebenflächig, fest, tragfähig und trocken sein. Darüber hinaus sind Verunreinigungen aller Art zu entfernen. Auf dem vorbereiteten Untergrund können Sie problemlos mit der Buntsteinputz-Grundierung und dem Buntsteinputz eine dekorative Wandgestaltung vornehmen.

## DEKORATIVE FARBKOMBINATIONEN

Marmor-Granulat als Zuschlagstoff sorgt für feine Buntsteinputz-Strukturen. Elf verschiedene dekorative Farbkombinationen schaffen ausdrucksstarke Putzflächen. So können Sie mit kleinstem Aufwand Treppenhäuser, Innenwände o. Ä. einen neuen Glanz verleihen.



schwarz/weiß\*



rot/braun\*



schwarz/grau\*



hellblau\*



weiß/bunt\*



moosgrün\*



rot/bunt\*



terrakotta\*



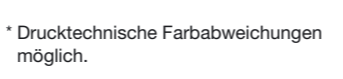
grau/weiß\*



natur 2 mm\*



grau/blau\*



\* Drucktechnische Farbabweichungen möglich.

## NATURSTEINKÖRNUNG: REINE SCHÖNHEIT

Natursteinkörnungen verleihen Ihren Wänden eine raue, grobkörnige Oberfläche. Dadurch entsteht eine rustikale Atmosphäre, die durch Licht- und Schattenwirkung noch intensiver erscheint. So können Sie Ihrem Flur o. Ä. eine deutlich ausgeprägte Note hinsichtlich Robustheit und rustikaler Schönheit geben.

## VERARBEITUNG




1

Fegen Sie die verputzte Wand ab und entfernen Sie Verunreinigungen aller Art.




2

Grundieren Sie den Untergrund mit Buntsteinputz-Grundierung und lassen ihn ca. einen Tag trocknen.



3

Rühren Sie den Putz vor Gebrauch gut durch. Tragen Sie mit einem Edelstahlglätter den Buntsteinputz in ca. 1,5-facher Kornstärke auf und glätten ihn nach.



4

Nach ca. einem Tag ist der Buntsteinputz regenfest.

## HINWEISE

Der frische Putz ist vor zu schneller Austrocknung (starker Wind oder direkte Sonneneinstrahlung) sowie ungünstigen Witterungseinflüssen (Schlagregen, Frost etc.) zu schützen. Putzarbeiten nicht bei Luft- und Untergrundtemperaturen unter +5 °C ausführen.



## VERBRAUCH

ca. 4 – 5 kg/m<sup>2</sup>  
(natur 2 mm ca. 7 kg/m<sup>2</sup>)

